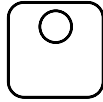


Guide rapide Dcare

Équipement minimum



1 boîtier connecté

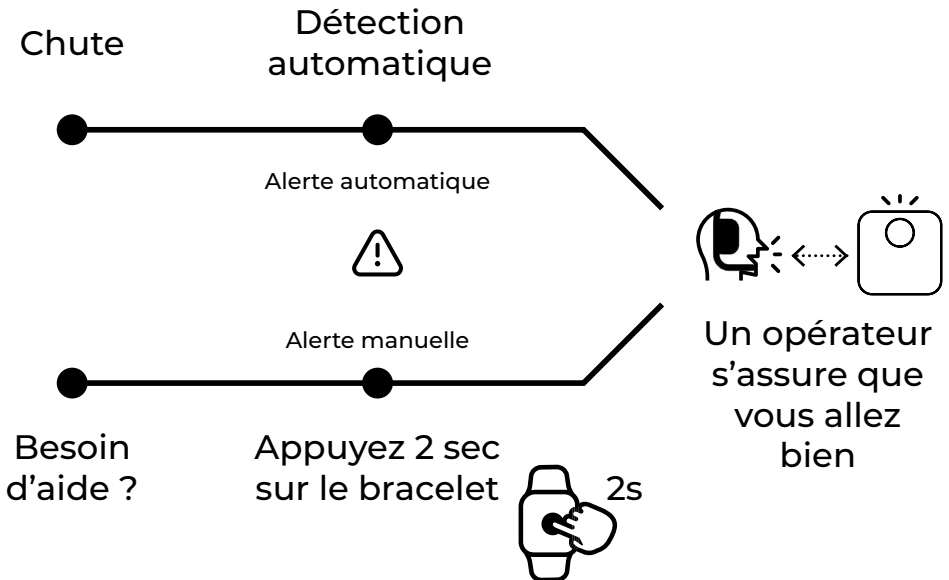


3 prises relais

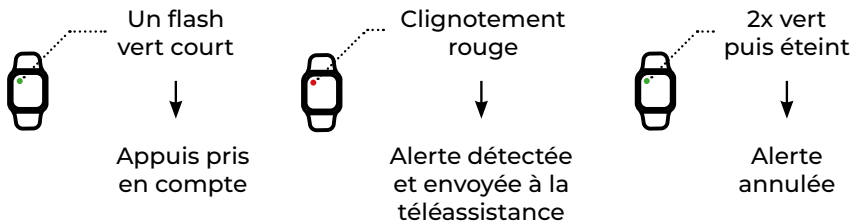


1 bracelet intelligent

Alertes et détections




Codes couleurs du bracelet



Vous pouvez annuler un envoi d'alerte dans les 15 secondes suivant une détection auto en appuyant 2 fois sur le bracelet.

Recommandations



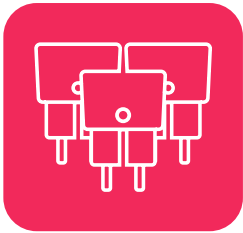
Boîtier



- Laissez de la place au-dessus et autour
- Gardez son placement par l'installateur
- Parlez avec la téléassistance grâce à lui



- Ne jamais le débrancher ou le déplacer
- Ne pas placer d'objet/meuble devant
- Ne rien poser dessus
- Ne pas renverser de liquide dessus




Prises



- Utilisez leur bouton pour allumer/éteindre leur prise femelle respective
- Branchez des petits appareils dessus



- Ne jamais les débrancher ou les déplacer
- Ne pas placer d'objet/meuble devant
- Ne jamais brancher de gros électroménager dessus (lave-linge, etc.)
- Ne pas renverser de liquide dessus



Bracelet



- Utilisez son bouton pour appeler à l'aide
- Portez-le au poignet 24h/24 et 7j/7 (même sous la douche)
- Avertissez la téléassistance en cas de sortie avec ou sans



- Ne jamais l'enlever
- Ne jamais tenter de l'ouvrir vous-même sans préavis de votre téléassistance



Ne jetez pas ce document



Gardez-le précieusement à portée
Consultez-le en cas de doute sur vos appareils