

Domintell Cloud




Overview

The Domintell Cloud adds some extra functionalities to your installation: notifications, voice assistant, remote control without configuring any port forwarding in your modem/router or requiring a DynDNS domain name or a static public IP address, ...

GoldenGate by itself does not use the Cloud. To configure your installation using GoldenGate, a direct local connection to your NewGen DGQG is required.

Specifications/Limitations

- **GoldenGate version 19.5.0** or higher is required.
- A NewGen DGQG is required (DGQG02, DGQG04, ...)
- Your DGQG (and eventually your DNET02) must have a **permanent connection to the Internet** to use Cloud functionalities.
- A Domintell account is required to use Cloud functionalities. **The account is created using Domintell Pilot2 application.**
- The installation must be linked to your Domintell account using the QR code of your DGQG. If you do not have a **QR code on the front panel of your DGQG**, please contact us by sending your DAP file to support@domintell.com.



- Some functionalities like the control from a voice assistant require a DNET02. Please refer to the technical notes of each functionality to have their requirements.
- **The old Domintell Pilot application does not work with the Domintell Cloud.**
- GoldenGate cannot connect to the Cloud to configure/control/read... the installation in the DGQG.


Privacy

- Data sent by the DGQG/DNET02 to the Domintell Cloud:
 - The unique ID of your DAP file.

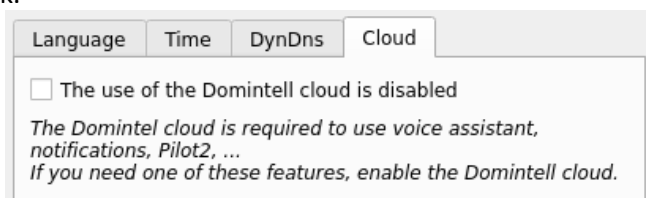
Domintell Cloud

- The file name of your DAP file.
- Serial number/IDs of Ethernet modules contained in your application (DGQG02/04, DNET02 and DTSC05 if any).
- All LightProtocol frames.
- Data collected by the Domintell Cloud:
 - Public IP address of Domintell installation
 - Public IP address, model, ... of smart devices (smartphone) connected to your Domintell account.
 - Please refer to privacy policy of each service for more information.
- Data collected by the DGQG
 - DGQG does not collect any data regarding the Domintell Cloud.
 - DGQG knows nothing about your Domintell account (email address, password, ...).
- Privacy policies
 - Domintell: <https://www.domintell.com/en/privacy-policy/>

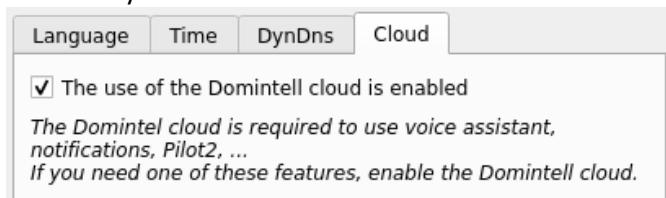
Configuration

To enable the Domintell Cloud, just go to the Cloud tab of the regional settings dialog .

- The Cloud is explicitly disabled. Your installation will not connect/talk to the Domintell Cloud. None of Cloud functionalities will work.



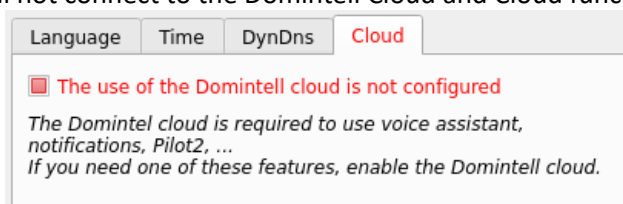
- The Cloud is explicitly enabled. Your installation will connect to the Domintell cloud. Pilot2 will be able to control your installation. The DGQG will be able to send notifications to your smartphone and DNET02 will be able to receive commands from your voice assistant.



- The Cloud is not explicitly configured. This is the default state. You must explicitly select if you wish to use the Domintell Cloud or not. In this state, your Domintell installation has exactly the same behavior than when it is

Domintell Cloud

explicitly disabled. It will not connect to the Domintell Cloud and Cloud functionalities will not work.



If the icon of regional settings has a colored background , this means that the Domintell Cloud is not properly configured and needs review.

Once configured, the application must be sent to the DGQG to apply the new configuration.

Check

When the application has been sent to the DGQG, the status can be checked in the diagnostic dialog or in the dialog of the DGQG parameters and DNET02.

When there is a DNET02 in the application (like in the print screens below), the DGQG will simply register on the Cloud but will not connect (so the red cross is normal). The DNET02 will register and connect to the Cloud. In this case, the DGQG will only handle notifications, data/communications for Pilot2 and the voice assistant will be handled by the DNET02.

Domintell Cloud

If the three icons for the Cloud in the upper frame of the diagnostic dialog (on the left side) are green, your installation is connected and is using the Domintell Cloud.

Important notes

If for any reason, the DGQG of your installation is replaced by another DGQG with a different serial number, you do not have to scan the QR code again. Everything will be automatically and seamlessly handled by the Domintell cloud.

Domintell Cloud



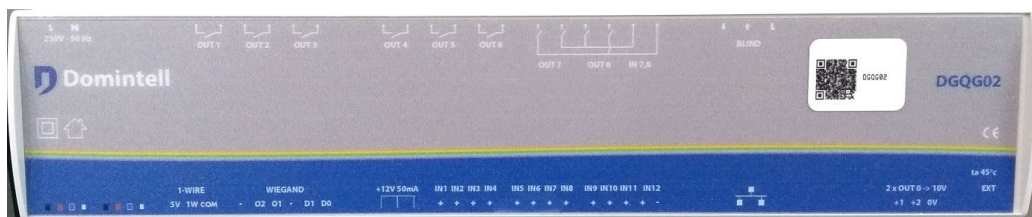
Vue d'ensemble

Le Cloud Domintell ajoute des fonctionnalités supplémentaires à votre installation : notifications, assistant vocal, contrôle à distance sans avoir à configurer une redirection de port dans votre modem/routeur ou à utiliser un nom de domaine DynDNS ou une adresse IP publique statique, ...

GoldenGate lui-même n'utilise pas le Cloud. Pour configurer votre installation en utilisant GoldenGate, une connexion locale directe à votre DGQG nouvelle génération est nécessaire.

Spécifications/Limitations

- **GoldenGate version 19.5.0** ou supérieure est nécessaire.
- Un DGQG nouvelle génération est requis (DGQG02, DGQG04, ...)
- Votre DGQG (et éventuellement votre DNET02) doit avoir une connexion permanente à Internet pour utiliser les fonctionnalités du Cloud.
- Un compte Domintell est nécessaire pour utiliser les fonctionnalités du Cloud. **Le compte est créé à l'aide de l'application Domintell Pilot2.**
- L'installation doit être liée à votre compte Domintell à l'aide du QR code de votre DGQG. Si vous n'avez pas de **QR code sur la face avant de votre DGQG**, veuillez nous contacter en envoyant votre fichier DAP à support@domintell.com.



- Certaines fonctionnalités comme le contrôle depuis un assistant vocal nécessitent un DNET02. Veuillez vous référer aux notes techniques de chaque fonctionnalité pour connaître leurs exigences.
- **L'ancienne application Domintell Pilot ne fonctionne pas avec le Cloud Domintell.**
- GoldenGate ne peut pas se connecter au Cloud pour configurer/contrôler/lire... l'installation dans le DGQG.


Confidentialité

- Données envoyées par le DGQG/DNET02 au Cloud Domintell:
 - L'identifiant unique de votre fichier DAP.

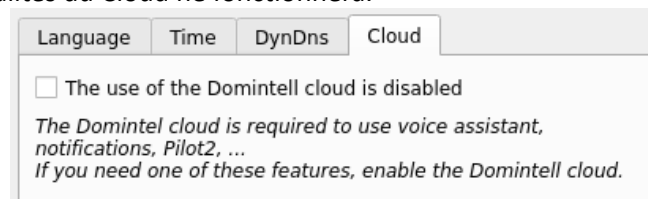
Domintell Cloud

- Le nom de votre fichier DAP.
- Les numéros de série/ID des modules Ethernet contenus dans votre application (DGQG02/04, DNET02 et DTSC05 le cas échéant).
- Toutes les trames LightProtocol.
- Données collectées par le Cloud Domintell :
 - Adresse IP publique de l'installation Domintell
 - Adresse IP publique, modèle, ... des dispositifs intelligents (smartphone) connectés à votre compte Domintell.
 - Veuillez vous référer à la politique de confidentialité de chaque service pour plus d'informations.
- Données collectées par le DGQG
 - Le DGQG ne collecte aucune donnée concernant le Cloud Domintell.
 - LE DGQG ne sait rien de votre compte Domintell (adresse e-mail, mot de passe, ...).
- Politique de confidentialité
 - Domintell: <https://www.domintell.com/privacy-policy/>

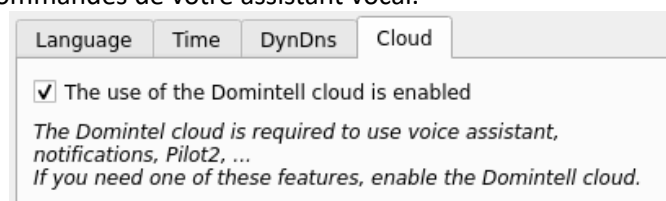
Configuration

Pour activer le Cloud Domintell, il suffit de se rendre dans l'onglet Cloud de la boîte de dialogue des paramètres régionaux .

- Le Cloud est explicitement désactivé. Votre installation ne pourra pas se connecter/parler au Cloud Domintell. Aucune des fonctionnalités du Cloud ne fonctionnera.



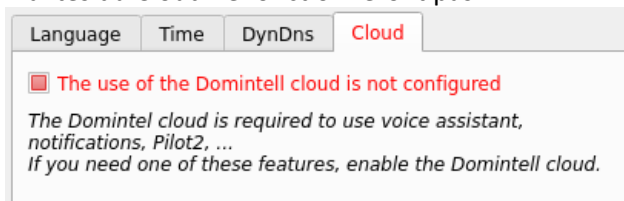
- Le Cloud est explicitement activé. Votre installation se connectera au Cloud Domintell. Pilot2 sera en mesure de contrôler votre installation. Le DGQG pourra envoyer des notifications à votre smartphone et le DNET02 pourra recevoir des commandes de votre assistant vocal.




- Le Cloud n'est pas explicitement configuré. Il s'agit de l'état par défaut. Vous devez sélectionner explicitement si vous souhaitez utiliser le Cloud Domintell ou non. Dans cet état, votre installation Domintell a exactement le même comportement que lorsqu'elle est explicitement désactivée. Elle ne se connectera pas au Cloud

Domintell Cloud

Domintell et les fonctionnalités du Cloud ne fonctionneront pas.



Si l'icône des paramètres régionaux a un fond coloré , cela signifie que le Cloud Domintell n'est pas correctement configuré et doit être vérifié.

Une fois configurée, l'application doit être envoyée au DGQG pour appliquer la nouvelle configuration.

Vérification

Lorsque l'application a été envoyée au DGQG, le statut peut être vérifié dans la boîte dialogue de diagnostic ou dans la boîte de dialogue des paramètres du DGQG et des DNET02.

Lorsqu'il y a un DNET02 dans l'application (comme dans les captures ci-dessous), le DGQG va simplement s'enregistrer sur le Cloud mais ne se connectera pas (la croix rouge est donc normale). Le DNET02 s'enregistrera et se connectera au Cloud. Dans ce cas, le DGQG ne gèrera que les notifications, les données/communications pour Pilot2 et l'assistant vocal seront gérées par le DNET02.

The left screenshot shows the 'Overview' tab of the application settings. It lists several modules with their cloud status:

- Module DALI04: Cloud : allowed
- Module DGQG02: Cloud : registered, Cloud : not connected
- Module DNET02: Cloud : allowed, Cloud : registered, Cloud : connected

The right screenshot shows the 'Module settings' dialog for two modules:

- Module DGQG02:** Cloud status: Enabled (checked), Name: Production, Registered (checked), Connected (crossed out).
- Module DNET02:** Cloud status: Enabled (checked), Name: Production, Registered (checked), Connected (checked).

Domintell Cloud

Si les trois icônes du Cloud dans le cadre supérieur de la boîte de dialogue de diagnostic (à gauche) sont vertes, votre installation est connectée et utilise le Cloud Domintell.

Remarques importantes

Si pour une raison quelconque, le DGQG de votre installation est remplacé par un autre DGQG avec un numéro de série différent, vous n'avez pas besoin de scanner à nouveau le code QR. Tout sera géré automatiquement et de manière transparente par le Cloud Domintell.

Domintell Cloud



Het grote Plaatje

De Domintell Cloud voegt extra functionaliteit toe aan uw installatie: meldingen, stemassistent, afstandsbediening zonder dat u een port forwarding in uw modem/router moet configureren of een DynDNS-domeinnaam of een statisch publiek IP-adres moet gebruiken, ...

GoldenGate maakt zelf geen gebruik van de Cloud. Om uw installatie via GoldenGate te configureren, is een directe lokale verbinding met uw volgende generatie DGQG vereist.

Specificaties/Beperkingen

- **GoldenGate versie 19.5.0** of hoger is vereist.
- Er is een nieuwe generatie DGQG nodig (DGQG02, DGQG04, ...)
- Uw DGQG (en eventueel uw DNET02) moet een permanente verbinding met het internet hebben om de Cloud-functies te kunnen gebruiken.
- Een Domintell account is vereist om de Cloud functies te gebruiken. **De account wordt aangemaakt met de Domintell Pilot2-applicatie.**
- De installatie moet gekoppeld worden aan uw Domintell-account met behulp van de QR-code van uw DGQG. Als u geen **QR-code op de voorkant van uw DGQG** hebt, neem dan contact met ons op door uw DAP-bestand te sturen support@domintell.com.



- Voor sommige functies, zoals bediening door een spraakassistent, is een DNET02 nodig. Zie de technische opmerkingen bij elke functie voor de vereisten.
- **De oude Domintell Pilot applicatie werkt niet met de Domintell Cloud.**
- GoldenGate kan geen verbinding maken met de Cloud om te configureren/controleren/lezen... de installatie in de DGQG.

Privacy

- Gegevens verzonden door DGQG/DNET02 naar Cloud Domintell:
 - De unieke identificatiecode van uw DAP-bestand.

Domintell Cloud

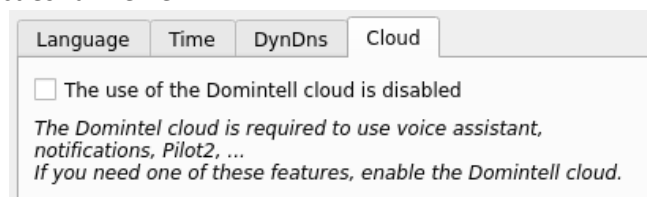
- De naam van uw DAP-bestand.
- De serienummers/ID's van de Ethernet-modules in uw toepassing (DGQG02/04, DNET02 en DTSC05 indien van toepassing).
- Alle LightProtocol frames.
- Gegevens verzameld door de Domintell Cloud:
 - Openbaar IP-adres van de Domintell-installatie
 - Openbaar IP-adres, model, ... van smart devices (smartphone) die verbonden zijn met uw Domintell account.
 - Raadpleeg het privacybeleid van elke dienst voor meer informatie.
- Door de DGQG verzamelde gegevens
 - DGQG verzamelt geen gegevens over Cloud Domintell.
 - DGQG weet niets over uw Domintell-account (e-mailadres, wachtwoord, ...).
- Privacybeleid
 - Domintell: <https://www.domintell.com/nl/privacy-policy/>

Configuration

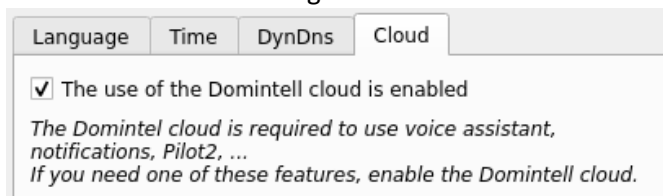
Om Cloud Domintell in te schakelen, gaat u naar het tabblad Cloud in het dialoogvenster met regionale instellingen



- De Cloud is expliciet uitgeschakeld. Uw installatie kan geen verbinding maken/praten met Cloud Domintell. Geen van de Cloud functies zal werken.



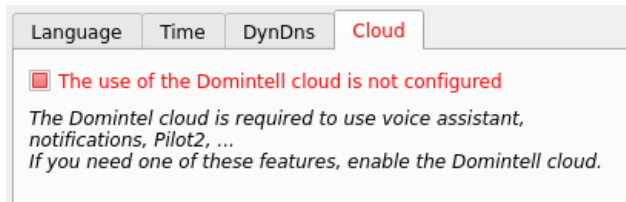
- De Cloud is expliciet ingeschakeld. Uw installatie zal verbinding maken met Cloud Domintell. Pilot2 zal uw installatie kunnen controleren. De DGQG zal meldingen naar je smartphone kunnen sturen en de DNET02 zal opdrachten van je stemassistent kunnen ontvangen.




- De Cloud is niet expliciet geconfigureerd. Dit is de standaardtoestand. U moet expliciet aangeven of u de Domintell Cloud wilt gebruiken of niet. In deze toestand heeft uw Domintell-installatie precies hetzelfde gedrag als wanneer deze expliciet is uitgeschakeld. Het zal geen verbinding maken met de Domintell Cloud en de Cloud

Domintell Cloud

functies zullen niet werken.

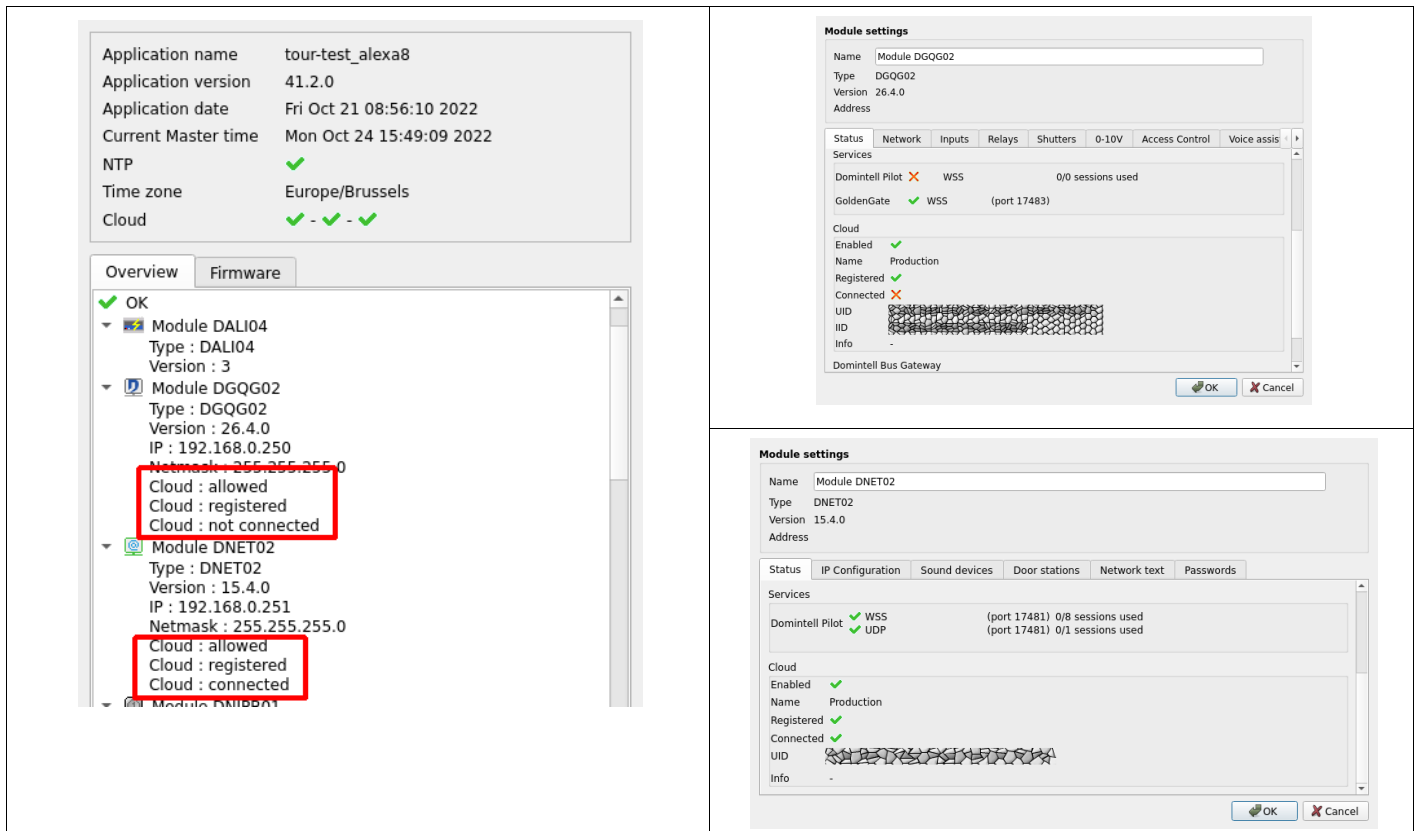


Als het pictogram voor regionale instellingen een gekleurde achtergrond heeft , betekent dit dat Cloud Domintell niet correct is geconfigureerd en moet worden gecontroleerd. Na de configuratie moet de aanvraag naar DGQG worden gestuurd om de nieuwe configuratie toe te passen.

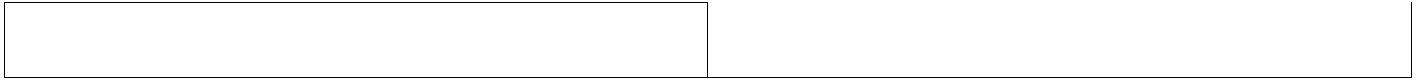
Verificatie

Wanneer de aanvraag naar de DGQG is gestuurd, kan de status worden gecontroleerd in het diagnostische dialoogvenster of in het dialoogvenster DGQG- en DNET02-instellingen.

Wanneer er een DNET02 in de toepassing is (zoals in de onderstaande screenshots), zal de DGQG zich gewoon registreren op de Cloud, maar geen verbinding maken (het rode kruis is dus normaal). De DNET02 zal zich registreren en verbinding maken met de Cloud. In dit geval zal de DGQG alleen meldingen behandelen, gegevens/communicatie voor Pilot2 en de spraakassistent worden behandeld door de DNET02.



Domintell Cloud



Als de drie wolkenpictogrammen in het bovenste kader van het diagnosevenster (links) groen zijn, is uw installatie verbonden en wordt de Domintell Cloud gebruikt.

Belangrijke opmerkingen

Als de DGQG van uw installatie om de een of andere reden wordt vervangen door een andere DGQG met een ander serienummer, hoeft u de QR-code niet opnieuw te scannen. Alles wordt automatisch en transparant afgehandeld door de Domintell Cloud.